

Sijoittumisseuranta:

Vuosi valmistumisen jälkeen

Vuonna 2010 Lapin yliopistosta valmistuneet yhteiskuntatieteiden maisterit

PÄÄAINEENA SOSIAALITYÖ

Anne Keränen

Työelämä- ja rekrytointipalvelut

Lapin yliopisto

Kevät 2012

Saatteeksi

Työelämä- ja rekrytointipalvelut toteutti syksyllä 2011 uraseurantakyselyn Lapin yliopistosta vuonna 2010 valmistuneille maistereille. Tässä yhteenvetoraportissa on koottu keskeisimmät tulokset kyseisestä seuranta-aineistoista koskien sosiaalityötä pääaineenaan lukeneita yhteiskuntatieteiden maistereita. Vuonna 2010 sosiaalityöstä valmistui 37 maisteria, joista 20 vastasi kyselyyn. Kaiken kaikkiaan kyselyyn vastasi yhteensä 189 Lapin yliopistossa tutkintonsa suorittanutta (valmistuneita oli yhteensä 376).

Sijoittumisseuranta valaisee, minkälaisissa työtehtävissä maisterit ovat toimineet valmistumisen jälkeen, miten yliopistokoulutuksen merkitys koetaan oman työuran näkökulmasta ja miten tyytyväisiä ollaan suoritettuun tutkintoon, kun valmistumisesta on kulunut vuosi. Seurantakyselyn tulokset kertovat akateemisen koulutuksen osumatarkkuudesta työmarkkinoilla, työurien vaiheista ja työn laadullisista tekijöistä.

1 TAUSTATIETOJA VASTAAJISTA

- Yhteiskuntatieteiden maistereiksi sosiaalityö pääaineenaan valmistui vuonna 2010 yhteensä 37 maisteria
→ Sijoittumisseurantakyselyyn vastasi 54 % valmistuneista (N=20)

Vastaajien sukupuolijakauma

	Lukumäärä	%
Mies	2	10%
Nainen	18	90%
Yhteensä	20	100%

Vastaajien ikä valmistuessa

	Lukumäärä	%
Alle 25 v.	1	5%
25-29 v.	5	25%
30-34 v.	5	25%
Yli 35 v.	9	45%
Yhteensä	20	100%

Keskiarvo 35,4 vuotta

Mediaani 34,0 vuotta

Valmistumiskuukausi

	Lukumäärä	%
TAMMI-MAALIS	4	20%
HUHTI-KESÄ	9	45%
HEINÄ-SYYS	1	5%
LOKA-JOULU	6	30%
Yhteensä	20	100%

Työskentely opintojen aikana (tutkinnon alaan liittyvä työ/kk)

	Lukumäärä	%
Ei yhtään	2	11%
1-6 kk	4	22%
7-12 kk	3	17%
13-24 kk	2	11%
25-36 kk	2	11%
Yli kolme vuotta	5	28%
Yhteensä	18	100%

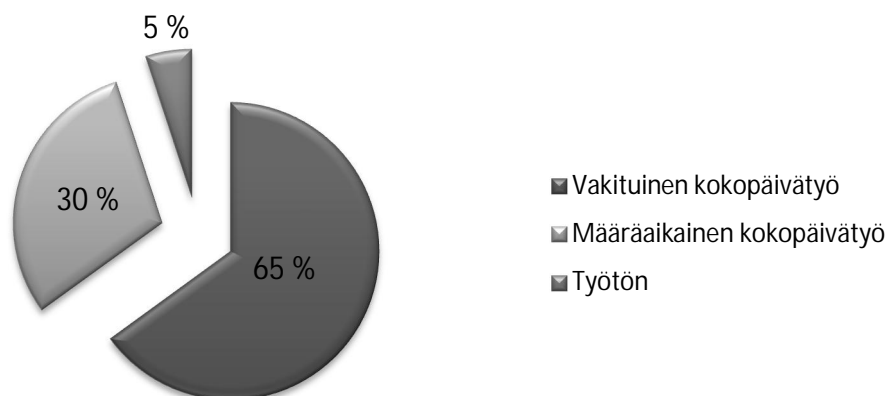
Keskiarvo 21,6 kuukautta

Asuinmaakunta syksyllä 2011

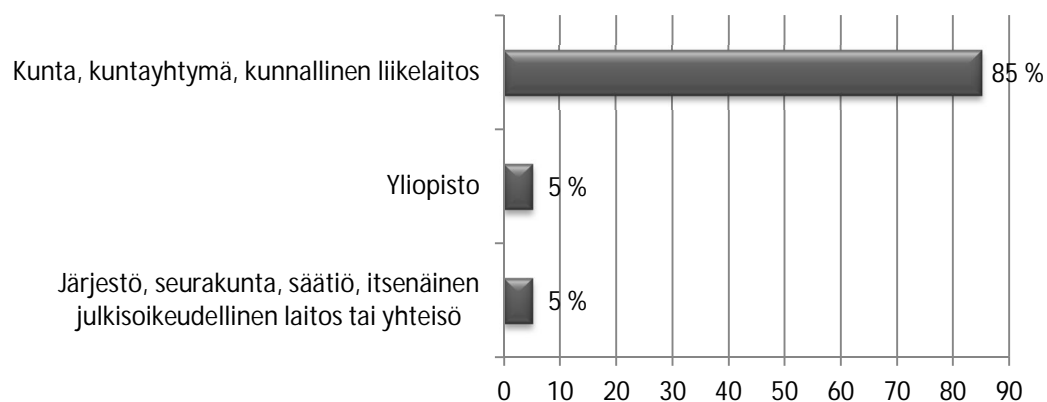
	Lukumäärä	%
Lappi	3	15%
Pohjois-Pohjanmaa	14	70%
Muu	3	15%
Yhteensä	20	100%

2 KYSELYHETKEN TILANNE

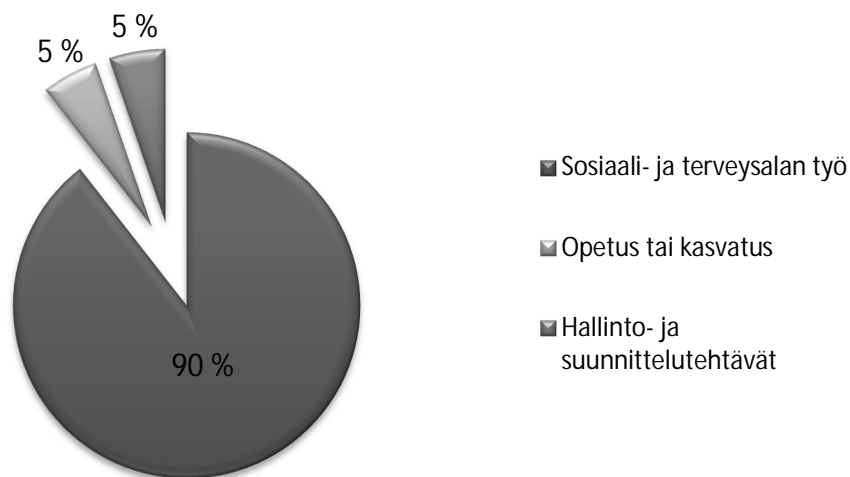
Työmarkkinatilanne syksyllä 2011



Päätyönantaja



Pääasiallisin tehtävien luonne



Ammattinimikkeitä:

- avohuollon koordinaattori
- koulukuraattori
- kuntoutussuunnittelija
- kuraattori
- sosiaalityöntekijä
- yliopisto-opettaja

Bruttopalkka syyskuussa 2011 (sis. kaikki lisät)

	Lukumäärä	%
Alle 2000 €	-	-
2000–2499 €	-	-
2500–2999 €	12	63%
3000–3499 €	7	37%
3500–3999 €	-	-
Yli 4000 €	-	-
Yhteensä	19	100%

Keskiarvo 2881 €/kk

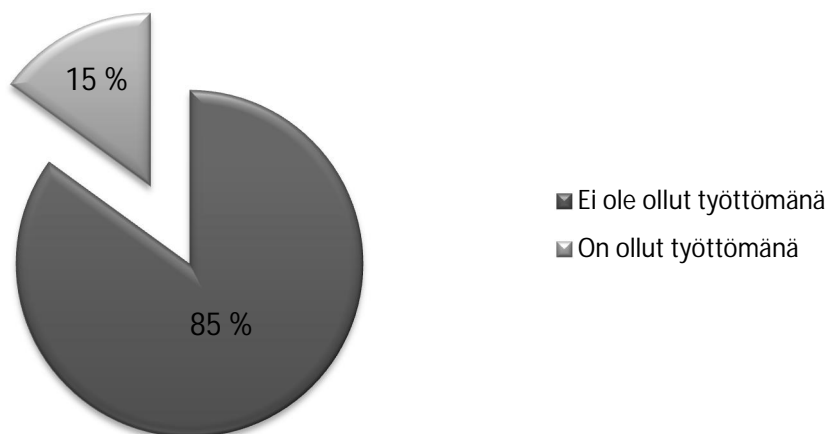
Mediaani 2900 €/kk

3 TYÖURAN ENSIMMÄINEN VUOSI

Milloin sai ensimmäisen tutkintoa/koulutustasoa vastaavan työpaikan?

	Lukumäärä	%
Ennen opintojen aloittamista	4	20%
Ennen valmistumista	8	40%
Valmistumisen jälkeen	8	40%
Yhteensä	20	100%

Työttömyys valmistumisen jälkeen



Vastanneista 15 % (N=3) oli ollut työttömyyskokemuksia valmistumisensa jälkeen – työttömyysaika vaihteli kuukaudesta neljään kuukauteen. Hakuaika vastanneilla (N=8) ensimmäiseen koulutusta vastaavaan työhön kesti keskimäärin 3 kuukautta, mutta se vaihteli kuukaudesta aina 12 kuukauteen.

Erillisten työ- tai virkasuhteiden lukumäärä valmistumisen jälkeen

	Lukumäärä	%
1	7	35%
2	7	35%
3	3	15%
4	1	5%
6	2	10%
Yhteensä	20	100%

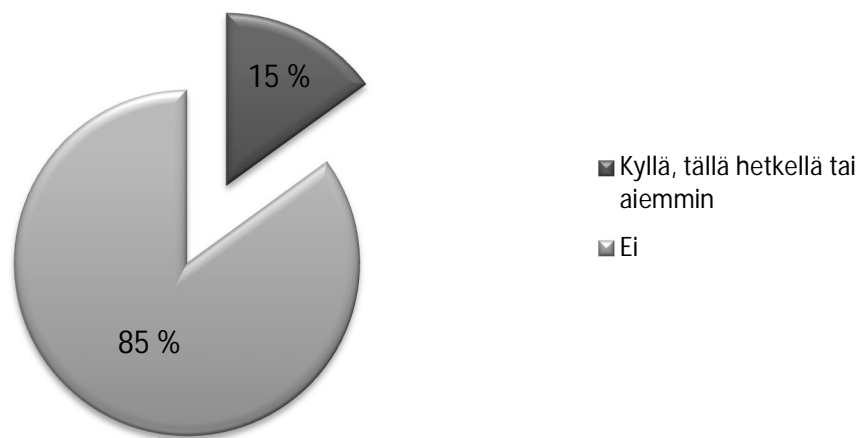
Keskiarvo 2,3 työsuhdetta

Mediaani 2 työsuhdetta

Onko toiminut valmistumisen jälkeen esimiestehtävissä?

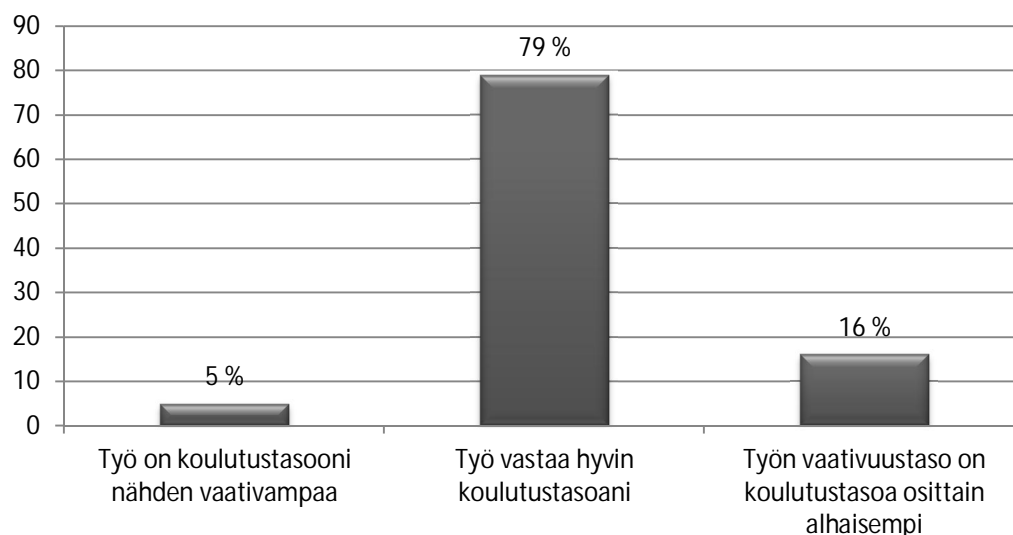
	Lukumäärä	%
Kyllä, tällä hetkellä	2	10%
Kyllä, mutta ei tällä hetkellä	1	5%
Ei	17	85%
Yhteensä	20	100%

Esimiestehtävissä toimiminen

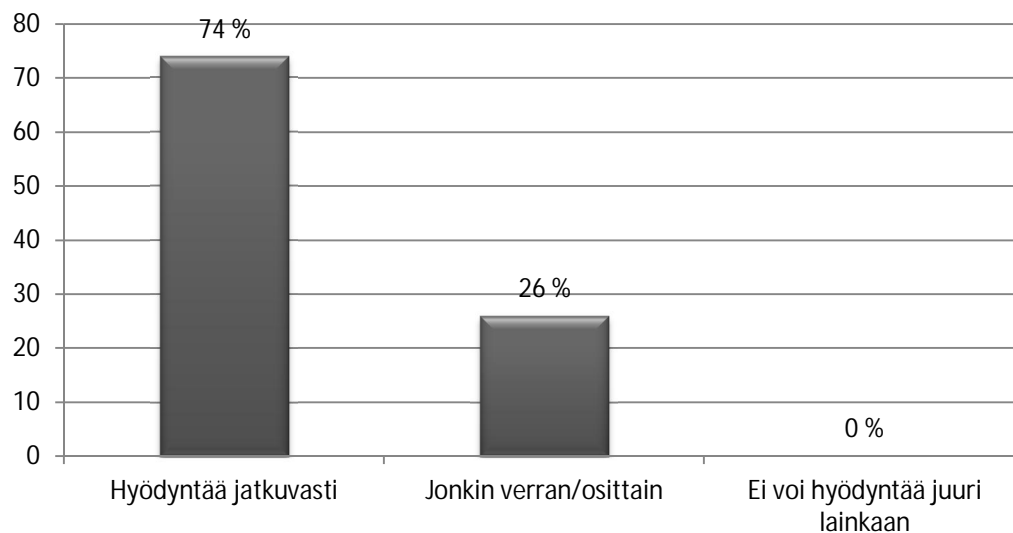


4 TYÖN JA KOULUTUKSEN VASTAAVUUS

Työtehtävien ja koulutuksen vastaavuus syksyllä 2011



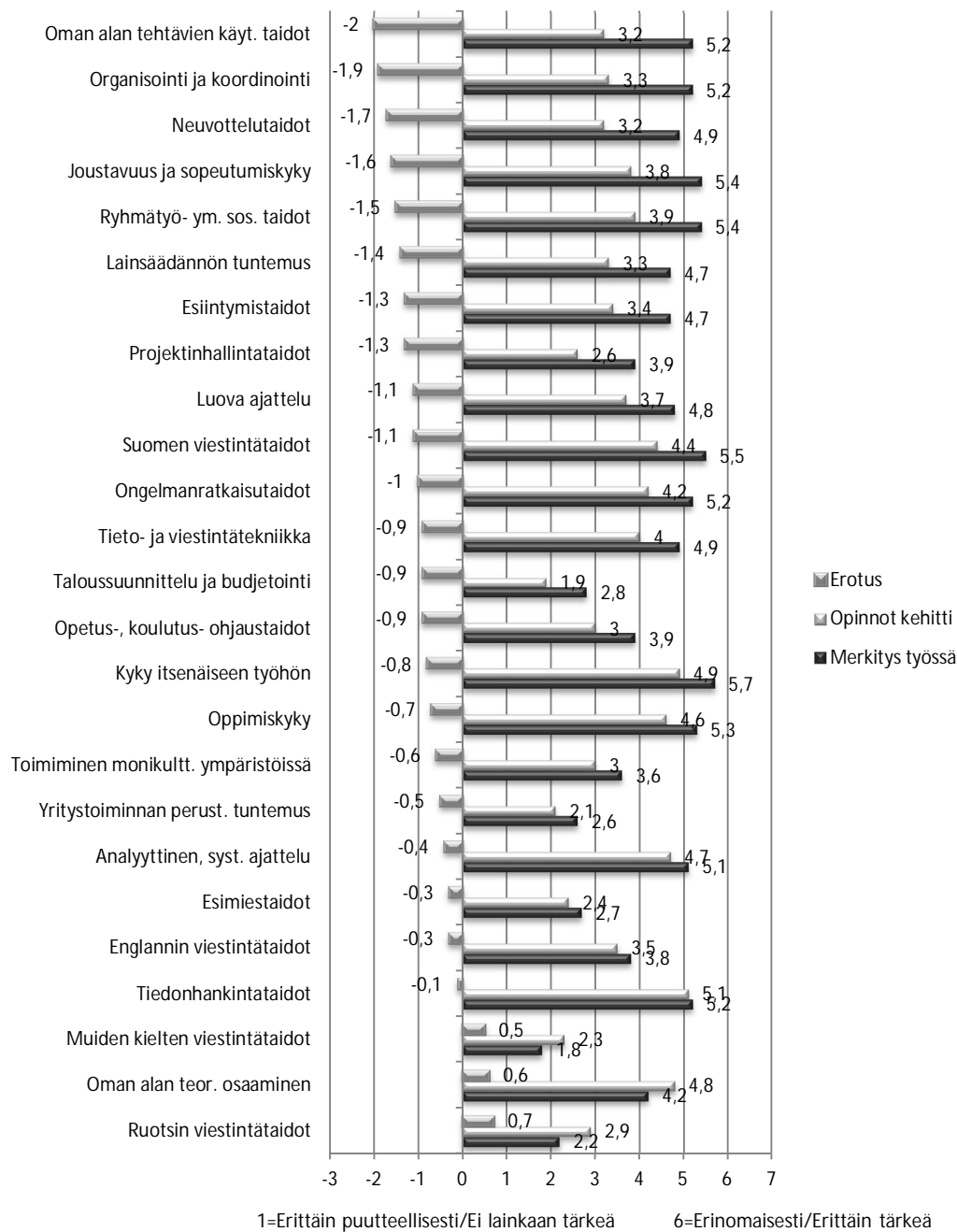
Yliopistossa opittujen asioiden hyödyntäminen nykyisessä työssä



Tyytyväisyys korkeakoulututkintoon työllistymisen kannalta

	Lukumäärä	%
Melko tyytyväinen	2	10%
Tyytyväinen	6	30%
Erittäin tyytyväinen	12	60%
Yhteensä	20	100%

Opiskelun antamien valmiuksien ja työn vaatimusten kohtaaminen (tieto-taitoarviot)/ YTM yht.



Kyselyllä kartoitettiin* vastaajien näkemyksiä erilaisten tietojen ja taitojen merkityksestä nykyisessä työssä ja sitä, miten yliopisto-opiskelu oli kyseisiä taitoja kehittänyt.

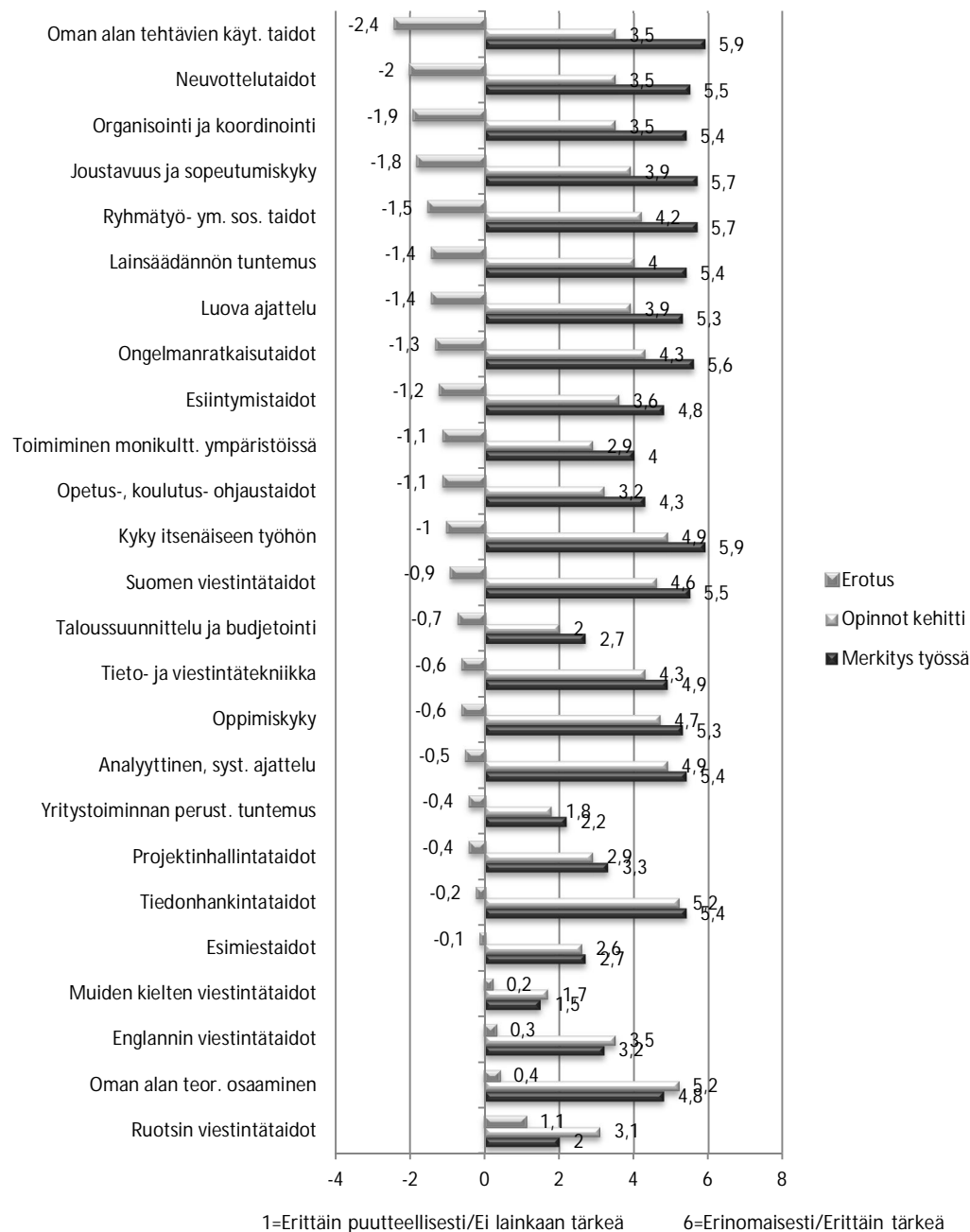
* Miten hyvin yliopisto-opiskelu kehitti kyseisiä työelämävalmiuksia?

1 = erittäin puutteellisesti, 2 = puutteellisesti, 3 = melko puutteellisesti, 4 = melko hyvin, 5 = hyvin, 6 = erinomaisesti

* Kuinka tärkeitä seuraavat tiedot ja taidot ovat nykyisessä työssäsi?

1 = ei lainkaan tärkeä, 2 = vain vähän merkitystä, 3 = jonkin verran merkitystä, 4 = melko tärkeä, 5 = tärkeä, 6 = erittäin tärkeä

Opiskelun antamien valmiuksien ja työn vaatimusten kohtaaminen (tieto-taitoarviot)/ Sosiaalityö



Kyselyllä kartoitettiin* vastaajien näkemyksiä erilaisten tietojen ja taitojen merkityksestä nykyisessä työssä ja sitä, miten yliopisto-opiskelu oli kyseisiä taitoja kehittänyt.

* Miten hyvin yliopisto-opiskelu kehitti kyseisiä työelämävalmiuksia?

1 = erittäin puutteellisesti, 2 = puutteellisesti, 3 = melko puutteellisesti, 4 = melko hyvin, 5 = hyvin, 6 = erinomaisesti

* Kuinka tärkeitä seuraavat tiedot ja taidot ovat nykyisessä työssäsi?

1 = ei lainkaan tärkeä, 2 = vain vähän merkitystä, 3 = jonkin verran merkitystä, 4 = melko tärkeä, 5 = tärkeä, 6 = erittäin tärkeä

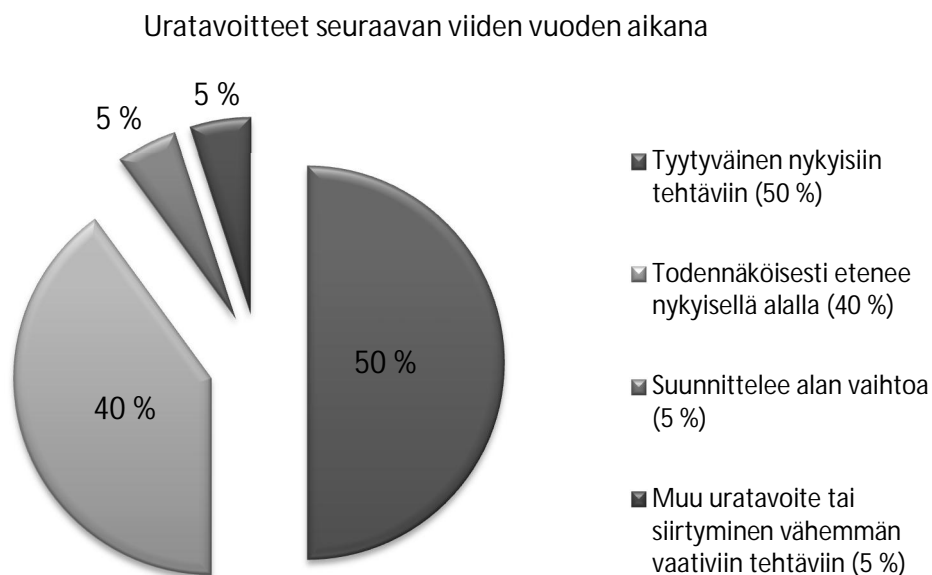
Sosiaalityötä pääaineenaan lukeneet kokivat yliopisto-opiskelun kehittäneen kaikkein vahvimmin muun muassa oman alan teoreettista osaamista, tiedonhankintataitoja sekä kykyä itsenäiseen työskentelyyn ja analyttiseen/systemaattiseen ajatteluun.

Vastaajat nostivat kyvyn itsenäiseen työskentelyyn myös nykyisessä työssään keskeisen tärkeäksi, mutta työn kannalta merkitykselliseksi koettiin lisäksi oman alan tehtävien käytännön taidot, joustavuus- ja sopeutumiskyky sekä ryhmätyö- ja ym. sosiaaliset taidot.

Suurin kuilu yliopistossa opittujen ja nykyisessä työssä vaadittavien taitojen osalta oli oman alan tehtävien käytännön taitojen hallinnassa, neuvottelutaidoissa sekä organisointi- ja koordinoititaidoissa.

5 TULEVAISUUDEN SUUNNITELMAT

Seuraavan viiden vuoden uratavoitteita kysyttäessä noin 40 % sosiaalityötä pääaineenaan lukeneista oli sitä mieltä, että he tulevat todennäköisesti etenemään nykyisellä alalla. Puolet (50 %) oli tyytyväinen nykyiseen tehtävätasoon ja työnsä sisältöön, kun taas 10 % vastaajista oli mielessään alanvaihto tai muu uratavoite.



Tutkintotavoite, mikäli opiskelee/aikoo opiskella

	Lukumäärä	%
Tohtori- tai lisensiaatin tutkinto	3	15%
Maisterintutkinto	1	5%
Muu pätevöittävä koulutus (esim. pedagogiset)	6	30%
Muu opiskelusuunnitelma	4	20%
Ei aio opiskella lähitulevaisuudessa lisää	6	30%
Yhteensä	20	100%

6 VINKKEJÄ SIVUAINEVALINTOIHIN

Jos aloittaisit nyt yliopisto-opintosi, mitä sivuaineita opiskelisit?

- Sosiologia
- Sosiaaligerontologia
- Hallintotiede
- Oikeustiede
- Julkisoikeus
- Juridiikka
- Johtaminen
- Psykologia
- Soveltava psykologia
- Kuntoutustiede
- Kasvatustiede
- Aikuiskasvatus
- Erityispedagogiikka
- Opettajan pedagogiset opinnot
- Viestintä/Neuvottelutaidot